

# cheero

## 取扱説明書

### cheero Smart USB Charger 48W

型番 CHE-320

## ■お問い合わせは

異常を感じたり製品に不具合があった場合などはただちに使用を中止し、

- 1 不具合内容（具体的に）
- 2 購入店舗（Amazon/楽天市場/cheero.netなど）
- 3 注文番号


を下記アドレスまでメールにてご連絡ください。


お問い合わせ先：love@cheero.jp

## 安全上のご注意 必ずお守りください

お使いになる人や他の人への危害、財産への損害を未然に防ぐため、必ずお守りいただくことを説明しています。

■ 誤った使い方をした場合に生じる危険とその程度を、次の区分で説明しています。

 **警告** 誤った取扱いをしたときに、死亡や重傷に結びつく可能性のあるもの。


 **注意** 誤った取扱いをしたときに、軽症または家屋・家財などの損害に結びつくもの。

■ 本文中や本体に使われている図記号の意味は、次の通りです。


 禁止	 ぬれ手禁止	 水ぬれ禁止	 分解禁止
 電源プラグを抜く	 注意	 発火注意	 高温注意

## 警告


■ 次の場合、電源プラグを抜く煙が出ている、異臭がする、異物、液体が内部に入った

 そのまま使用するとショートして火災・感電のおそれがあります。


■ 電源プラグ、ケースが破損した場合、電源プラグを抜く

 そのまま使用するとショートして火災・感電のおそれがあります。


■ 濡れた手で電源プラグに触れない

 感電のおそれがあります。


■ たこ足配線の環境で本製品を使用しない

 火災の原因になります。

■ 本製品を分解・改造しない


 感電のおそれがあります。

■ 電源プラグはコンセントにしっかりと奥まで差し込む


 火災・感電の原因となります。

## 注意


■ 長時間、本製品を使用しないときは、本製品をコンセントから抜く

 故障の原因になります。


■ 本製品に機器を接続する際は、かならず各機器の注意事項に従う

 故障の原因になります。


■ 本製品を落としたり、強い衝撃を与えたり、大きな荷重を加えない

 故障、けがの原因になります。

■ 本製品を直射日光のあたる場所、暖房器具の近くなど高温の場所で使用しない

 火災、故障の原因になります。

■ 本製品は防水構造ではないので、水、蒸気のかからない場所を使用する

 故障の原因になります。

## 使用方法

- ① お手持ちのケーブルを、USB AもしくはUSB Cポートに接続します。  
QC3.0 対応端末は USB A、PD 対応端末は USB C ポートをご使用いただくことで、より早く端末の充電が可能です。  
※ご使用のケーブルによっては、充電速度が十分に上がらない場合がございます。  
その際は別の 3A 対応ケーブルをお試しください。
- ② もう一方のプラグを充電したい電子機器に接続する。
- ③ 本製品のプラグを電源コンセントに差し込む。
- ④ 充電が完了したら、電子機器からケーブルを取り外す。
- ⑤ 本製品を電源コンセントから取り外す。

## 製品仕様

型番：CHE-320

品名：cheero Smart USB Charger 48W

サイズ（本体）：約 57 × 76 × 27 mm

重量（本体）：約 115 g

入力：100-240V 50/60Hz 1.2A(Max.)

出力：USB-A (Quick Charge 3.0) :  
DC 3.6-6.5V⇒3A, 6.5-9V⇒2A, 9-12V⇒1.5A  
USB-C (PD) :  
DC 5V⇒3A, 9V⇒3A, 12V⇒2.5A, 15V⇒2A, 20V⇒1.5A

合計出力：最大 48 W

### ● cheeroのお得な情報配信

cheero では、新製品の事前発表、発売時のキャンペーン販売の情報、日々の改善活動の取り組みなどを facebook や twitter で随時公開しております。ぜひご参照ください。

facebook: <https://www.facebook.com/cheeromart>  
twitter: @cheeromart  
HP: [www.cheero.net](http://www.cheero.net)

### ● みなさまへのお願い

cheero では、できるだけお安く、良い物をお手元にお届けしたいと考えています。直接店舗を運営していないため、製品の使用感などを皆さまにお伝えすることが難しいというのが現状です。もちろん cheero から様々な情報発信に努めてまいりたいと思っておりますが、cheero を応援いただける場合は、ぜひ簡単に結構ですので Amazon や楽天などで製品レビューを書いていただければ幸いです。

「ワクワクするものを、ちょっとでも手に取りやすい価格で」をテーマに一步一步、頑張っていきたいと思っておりますので、どうぞこれからもよろしく願います。

cheero mart 一同

## 保証書

- ①保証書をご提示または送付いただく事で、同等の製品と交換させていただきます。
- ②この保証書はアダプター本体のみの保証でご利用に際して携帯電話、その他の音楽データ各種メモリー内容に関する損害などの保証をするものではありません。
- ③保証の際には納品書(注文番号がわかるもの及び購入日のわかるレシート)が必要となりますので、保証書と一緒に保管しておいてください。
- ④本保証書は再発行いたしませんので大切に保管してください。
- ⑤保証期間内でも次の場合には保証の対象外となります。  
※使用上の誤り、改造や不当な修理による故障または損傷  
※お買い上げ後の輸送、落下などによる故障または損傷  
※不適当な保管、保存による故障または損傷  
※火災、地震、水害、落雷、その他天災地変、公害、煙害などによる故障または損傷  
※本書のご提示がない場合  
※その他、当社の責任とみなされない故障または損傷

保証期間

お買い上げ日より1年間

商品名

cheero Smart USB Charger 48W

ティ・アール・エイ株式会社

住所：大阪市中央区北浜東6番6号  
Email：love@cheero.jp  
URL：http://www.cheero.net/