

cheero

取扱説明書 / Instruction Manual

cheero Energy Plus mini 4400mAh Wireless Model No. CHE-105

ティ・アール・エイ株式会社
〒540-0031 大阪市中央区北浜東6番6号
TRA COMPANY LTD.
Kitahama-higashi 6-6 Chuo-ku, Osaka, 540-0031 JAPAN

Tel : 06-6910-6224

※通話料はお客様負担となります

E-mail : love@cheero.jp

URL : <https://www.cheero.net/>

※ FOR OTHER COUNTRIES, PLEASE CONTACT YOUR LOCAL DISTRIBUTOR

Version : version no. 1.0

Date of publication : 08.2019

Origin of print : Printed in China

■お問い合わせは

異常を感じたり、製品に不具合があった場合などは直ちに使用を中止し、ご購入の店舗にご連絡いただくか、本紙記載のメールアドレスへメールを送信してください。電話やホームページからのお問い合わせも可能です。

日本語

対応機種

スマートフォン、タブレット、音楽プレーヤー、ゲーム機、Wi-Fiルーターなど

※機種によっては充電できないものもあります。

※ワイヤレス充電はワイヤレス充電対応機種のみご利用いただけます。

取扱説明書に記載されている用語の説明

- **CCケーブル** = USB-C to Cケーブル
(ケーブルの両端がUSB-Cコネクタのケーブル)
- **ACケーブル** = USB-A to Cケーブル
(ケーブルの片側がUSB-Aコネクタ、もう一方がUSB-Cコネクタのケーブル)
- **アダプタ** = USB ACアダプタ
(一般的に充電器と呼ばれるもの)
 - ・ **Cアダプタ** = USB-C出力のアダプタ
 - ・ **Aアダプタ** = USB-A出力のアダプタ

各部のなまえ

- ① ワイヤレス充電 出力部
- ② 電源ボタン
- ③ LEDライト
- ④ USB-A 出力口
- ⑤ USB-C 入出力口
- ⑥ 残容量インジケータ

- 付属品
 - ・ 本体充電用ACケーブル
 - ・ 取扱説明書
 - ・ 保証書(1年保証)
- ※ 本製品には本体充電用以外のケーブルは付属していません。各電子機器への充電は各電子機器に応じたUSBケーブルをご利用下さい。

▲ 安全上のご注意

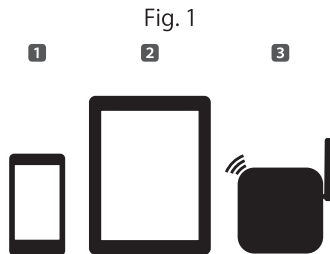
人への危害、財産の損害を防止するため、必ずお守りいただくことを説明しています。

- 誤った使い方をしたときに生じる危害や損害の程度を区分して、説明しています。

| | |
|-------------|----------------------------------|
| ▲ 危険 | 「死亡や重傷を負うおそれ大きい内容」です。 |
| ▲ 警告 | 「死亡や重傷を負うおそれがある内容」です。 |
| ▲ 注意 | 「軽傷を負うことや、財産の損害が発生するおそれがある内容」です。 |

- ▲ **危険**
 - 異臭や本体の発熱、ひずみ、変色などの異変に気づいたら、使用を中止する
 - ➔ 発熱や破裂、発火の原因になります。
 - 直射日光、高温、多湿、火気のある場所で使用・保管しない
 - ➔ 発熱や破裂、発火の原因になります。
 - 電解液が漏れている場合は使用を続けな
 - ➔ 発熱や破裂、発火の原因になります。
 - 分解・改造はしない
 - ➔ 発熱や発火、感電の原因になります。

- ▲ **警告**
 - 水やその他の液体を入れたり、濡らしたりしない
 - ➔ 発熱や発火の原因になります。
 - 断線したUSBケーブルを使用しない
 - ➔ 発熱や発火の原因になります。
 - 金属性製品の近くで使用・保管をしない
 - ➔ 短絡(ショート)の原因になります。
 - 小さなお子様の手の届くところで使用・保管しない
 - ➔ 感電やけがの原因になります。



- 1 Smartphones
- 2 Tablets
- 3 Wi-Fi routers

- USBケーブルを接続する際は、端子にゴミが付着していないことを確認する
 - ➔ 発熱や発火の原因になります。
- アダプタで本製品を充電される際は、必ず定格出力電流2A(2アンペア)以上のアダプタを使用する
 - ➔ 発熱や発火の原因になります。
- ワイヤレス充電中、本製品と電子機器の間に物を挟まない
 - ➔ 発熱や発火の原因になります。



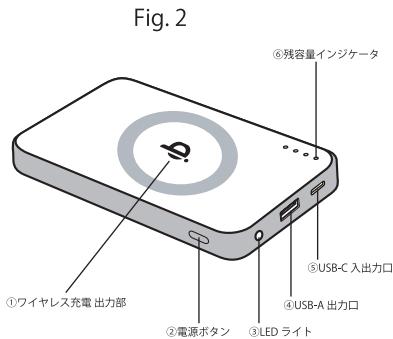
- -10℃~40℃以外の場所で使用しない
 - ➔ 電池が液漏れ・発熱・破裂する原因になります。
- 衝撃や振動を与えたり、投げたりしない
 - ➔ 発熱や発火、感電、けがの原因になります。
- 充電中に携帯電話などの電子機器を接続しない
 - ➔ 故障の原因になります。
- カバンの中など目に届かない場所で充電しない
 - ➔ 発熱や発火の原因になります。
- 充電完了後は本体からUSBケーブルをはずす
 - ➔ バッテリー消耗の原因になります。
- 発熱時はUSBケーブルをはずして、しばらく放置する
 - ➔ 発火の原因になります。

本製品の充電方法

- 1 本体充電用ACケーブルのUSB-Cコネクタを本製品のUSB-C入出力口に接続する。
 - 2 本体充電用ACケーブルのUSB-Aコネクタをアダプタ(別売り)に接続し、アダプタを家庭用コンセントに接続する。
 - ※ 本体充電が開始し、残容量インジケータのランプが順番に点滅します。4つ全てが点灯したら、充電完了です。
 - ※ お手持ちのCCケーブル、Cアダプタを使用して充電される場合CCケーブルのコネクタを本製品に、もう一方のコネクタをアダプタに接続の上、アダプタを家庭用コンセントに接続してください。
 - 3 充電が終われば充電用ACケーブルを本製品からはずす
 - ・ 充電時間：約3時間(別売り2Aアダプタ使用の場合)(初回充電時はさらに時間がかかる場合があります。)
 - ・ 本製品を充電しながら他の電子機器への充電はお控えください。
 - ・ 長期間使用しないとバッテリーが自然放電して劣化しますので、3ヶ月に一度は本製品の充電を行ってください。
- 残容量に応じて下記のようにインジケータが光ります。
- | | | | | |
|-------|--------|--------|--------|------|
| ●●●○ | ●●○○ | ●○○○ | ○○○○ | ○○○○ |
| 0-25% | 26-50% | 51-75% | 76-99% | 100% |

他機器への充電方法(ケーブル使用)

- 1 お手持ちの電子機器用USBケーブルのコネクタを、充電したい電子機器に接続する。
 - ※ お手持ちの電子機器を充電される際はお手持ちの電子機器用のケーブルをご使用ください。
- 2 お手持ちの電子機器用USBケーブルのもう一方のコネクタを、本製品のいずれかの出力口に接続する。
- 3 電子機器への充電が開始されます。
(機種によっては充電を開始するために電源ボタンを押す必要があります。)
- 4 充電が終わればUSBケーブルをはずす
 - ➔ しばらくすると本製品の電源が自動でオフになります。



他機器への充電方法(ワイヤレス使用)

- 1 ワイヤレス充電対応機器を本製品のワイヤレス充電出力部に載せる。
- 2 本製品の電源ボタンを押し、ワイヤレス充電対応機器側で充電が開始されていることを確認する。
 - ・ 「USB-C入出力」「USB-A出力」「ワイヤレス充電出力部」を同時に使って3台の機器を同時充電することが可能です。(最大合計出力5V/3A)
- 3 充電完了後、ワイヤレス充電対応機器を本製品から離す。

バッテリー残容量を確認するには

- 電源ボタンを押して残容量インジケータを確認する
 - ➔ 4つのインジケータの点灯数によって残容量を示します。
- ・ インジケータが1つも点灯しない場合は残容量がありません。本製品の充電操作を行ってください。
- ・ インジケータが1つだけ点灯/点滅している場合は残容量がわずかです。この状態で他機器への充電は、約1分程度で終了する場合があります。本製品の充電操作を行ってください。

- 電源ボタンを押すと残容量に応じて下記のようにインジケータが光ります。

| | | | | |
|------|------|-------|--------|---------|
| ●●●○ | ●●○○ | ●○○○ | ○○○○ | ○○○○ |
| 0% | 1-5% | 6-25% | 26-50% | 51-75% |
| | | | | 76-100% |

LEDライトの使用法

- 電源ボタンを約3秒長押しすると、LEDライトが点灯・消灯します。

故障かな?と思ったら

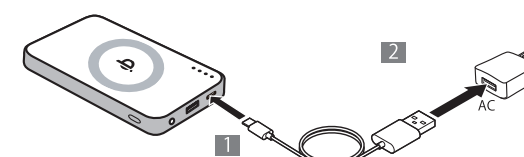
| | |
|---------|---|
| 充電できない | <ul style="list-style-type: none"> ● 本製品のバッテリー残容量が不足している(電源ボタンを押すと残容量インジケータが消灯あるいは1つだけ点灯/点滅) <ul style="list-style-type: none"> ➔ 本製品を再度、充電してください。 ● 電子機器の機種によって充電開始までに時間がかかる場合がある <ul style="list-style-type: none"> ➔ しばらくお待ちください。 ● ワイヤレス充電対応機器の位置が合っていない <ul style="list-style-type: none"> ➔ 機器の位置を調整してください。 ● ワイヤレス充電対応機器のケースが充電を遮断している <ul style="list-style-type: none"> ➔ ケースを外してください。 |
| 充電が途切れる | <ul style="list-style-type: none"> ● 充電ケーブルの差し込みが不完全である <ul style="list-style-type: none"> ➔ 充電ケーブルがしっかり差し込まれているか確認してください。 ● 電子機器を固定しない状態で充電している <ul style="list-style-type: none"> ➔ 固定した状態で充電してください。 ● 充電ケーブルが付属のものでない <ul style="list-style-type: none"> ➔ 電子機器に付属されている充電ケーブルを使ってください。 ● ワイヤレス充電対応機器の位置がずれている <ul style="list-style-type: none"> ➔ 機器の位置を調整してください。 |

- 上記をお試しいたいても、正常に充電できない場合は、お手数ですが下記をお試しいたの上、ご購入の店舗か本紙記載のお問い合わせ先にご連絡ください。

- ① お手持ちの他のUSBケーブルで充電可能か
(電子機器に付属の純正USBケーブルでお試しいたください)
- ② 他の電子機器は充電可能か
- ③ 他のアダプタ(出力2A以上のもの)で充電可能か

※ 上記以外にも使用上、故障かな?と思われる場合は、ご購入の店舗にご連絡いただくか、本紙記載のメールアドレスへメールを送信してください。電話やホームページからのお問い合わせも可能です。

Fig. 3



よくあるお問い合わせ(Q&A)

- Q. 200Vなどの海外電圧に対応していますか?
- A. アダプタがご使用になる国のコンセント電圧、コンセント形状に対応していれば、そのアダプタを使用して本製品を充電することができます。
- Q. 飛行機に持ち込めますか?
- A. お使いになる航空会社にお問い合わせください。2019年8月時点で、多くの航空会社で手荷物として持ち込みが可能となっております。
- Q. バッテリーの実効容量は?
- A. 本製品のバッテリー実効容量は電圧変換時のロスなどにより6~7割程度となっております。各デバイスのバッテリー容量については各デバイスの説明書を参照してください。

製品仕様

| |
|--|
| 品名: cheero Energy Plus mini 4400mAh Wireless |
| 型番: CHE-105 |
| 内蔵バッテリー: リチウムイオンバッテリー |
| 容量: 4400mAh / 3.6V (16.72Wh) |
| サイズ(本体): 約105×64×15mm |
| 重量(本体): 約115g |
| 本体充電時間: 約3時間(2Aアダプタ使用時) |
| 使用推奨回数: 500サイクル |
| 入力: USB-C - 5V=3A max. |
| 出力: USB-C - 5V=3A max. |
| USB-A - 5V=2.4A max. (Auto-IC機能付き) |
| Wireless - 5W max. (Total output 15W max.) |

- 各種保護機能
- 過充電(電圧/電流)時、過放電(電圧/電流)時、短絡(ショート)時、発熱時自動停止機能
 - ティ・アール・エイ社充電完了時自動停止機能
- ※未対応機種もございます。

保証書

- ① 保証書をご提示または送付いただく事で、同等の製品と交換させていただきます。
- ② この保証書は充電器本体のみの保証でご使用に際して携帯電話、その他の音楽データ各種メモリー内容に関する損害などの保証をものではありません。
- ③ 保証の際には納品書(注文番号がわかるもの及び購入日のわかるレシート)が必要となりますので、保証書と一緒に保管しておいてください。
- ④ 本保証書は再発行いたしませんので大切に保管してください。
- ⑤ 保証期間内でも場合によっては保証の対象外となります。

- ※ 使用上の誤り、改造や不当な修理による故障または損傷
- ※ お買い上げ後の輸送、落下などによる故障または損傷
- ※ 不適当な保管、保存による故障または損傷
- ※ 火災、地震、水害、落雷、その他天災地変、公害、煙害などによる故障または損傷
- ※ 本書のご提示がない場合
- ※ この間、当社の責任とみなされたい故障または損傷

| | |
|---------------|--|
| 保証期間 | お買い上げ日より1年間 |
| 商品名 | cheero Energy Plus mini 4400mAh Wireless |
| ティ・アール・エイ株式会社 | 住所: 大阪市中央区北浜東6番6号 Email: love@cheero.jp URL: https://www.cheero.net/ |